



Schwerlast-Druckeinlagen SLD

Montage-Hinweis

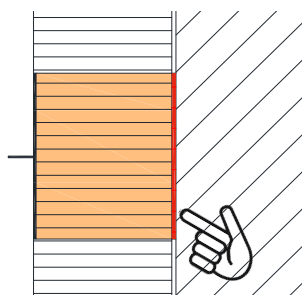
Anwendung

Für die Montage von Sonnenstoren, Kassetten-Markisen, Schiebeläden, vertikalen Stoffstoren bei Kompaktfassaden (WDVS).

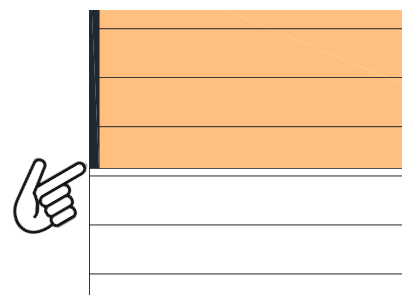
Verarbeitung

Die SL-Druckeinlagen werden zusammen mit dem Kleben der Wärmedämmplatten versetzt.

Vollflächig mit Klebemörtel aufkleben
(Buttering-Floating-Methode)

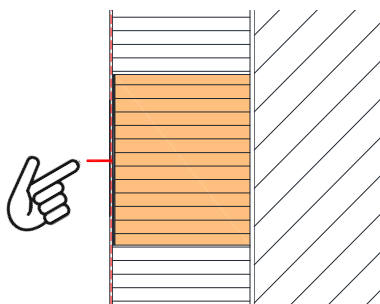


Flächenbündig mit der
Wärmedämmplatten versetzen



Zentrumsmarkierung

Bei der Netzeinbettung wird die Zentrumsmarkierung vom Verarbeiter durch die Maschen gezogen.

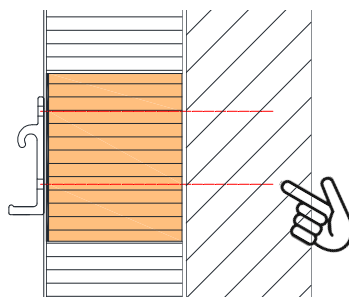


Dadurch ist diese auch weiterhin gut in der Fassade sichtbar.

Das Auffinden der SL-Druckeinlagen für die Montage der Bauteile ist nach der Fertigstellung der Fassade problemlos möglich.

Montage der Bauteile

Nach Fertigstellung der Fassade werden die Bauteile durch die SL-Druckeinlagen sicher in das Mauerwerk befestigt.



Somit wird eine einfache und sichere Montage gewährleistet.